

ROCAMA 10	4
ROCAMA JR 4.0	6
ROCAMA 14 4.0	8
ROCAMA 16	10
ROCAMA 20	12
M77 - M88	14
MART 13 - MART 50	15
ROMA 10	16
ROMA 14	17
TECNICA 8	18
TECNICA 10	19
TECNICA 14	20
ROMATAK 10 4.0	22
ROMATAK 14 4.0	24



## FISSATRICI MANUALI IN METALLO

Corpo in lega speciale in alluminio. Caricamento sottobanchina. Impugnatura ergonomica. Assemblaggio

di telai e cornici. Per lavori di decorazione. Per fissare tappezzeria, ricoperture di divani e mobili. Ideale per

tutti i tipi di carta e stoffa, per allestimenti stands, arredamento negozi, interni di case, roulotte, campers.

### Metal Black

Regolatore di potenza.



Attacco rapido per la cintura.



Disponibile in:



CODICE	ARTICOLO		PACK
0104112	ROCAMA 10 METAL BLACK Mod. 107 S/A	Forest	5
0104110	ROCAMA 10 METAL BLACK Mod. 110 S/A	Forest-AP	5
0104113	ROCAMA 10 METAL BLACK Mod. 53 S/A	53/	5
0104111	ROCAMA 10 METAL BLACK Mod. 110/13 S/A	Forest-AP/13	5
> 0104310	ROCAMA 10 METAL BLACK Mod. 110 C/A	Forest-AP	5
> 0104311	ROCAMA 10 METAL BLACK Mod. 110/13 C/A	Forest-AP/13	5

> versione con appendice

MADE in ITALY

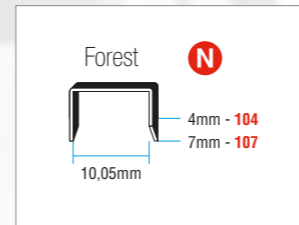


### ROCAMA 10 S/A (frontale senza beccuccio)

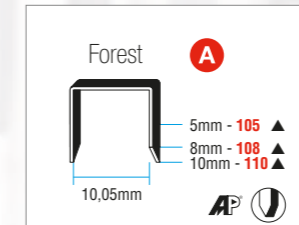


Disponibile in 4 modelli.

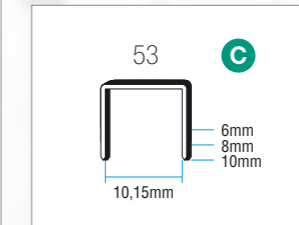
#### Mod. 107 S/A



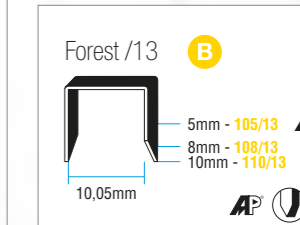
#### Mod. 110 S/A



#### Mod. 53 S/A



#### Mod. 110/13 S/A



▲ Disponibili anche in versione AP

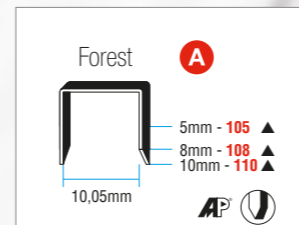
▲ Disponibili anche in versione AP

### ROCAMA 10 C/A (frontale con beccuccio)



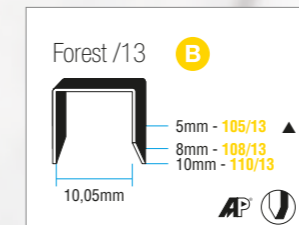
Disponibile in 2 modelli.

#### Mod. 110 C/A



▲ Disponibili anche in versione AP

#### Mod. 110/13 C/A

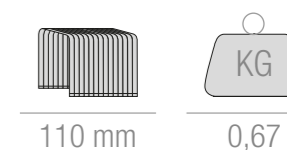


▲ Disponibili anche in versione AP



FOREST® AP® M53

Si consiglia l'utilizzo di punti originali Maestri  
Pag. 110, 111



110 mm

0,67

## FISSATRICI MANUALI IN METALLO

Compatta, maneggevole,  
robusta. Molto potente.  
Massima capacità  
di infissione con

il minimo sforzo.  
Caricamento da sotto.  
Assemblaggio telai  
e cornici in legno.

Tappezzeria, ricopertura  
di divani e mobili.  
Fissaggio di tutti i tipi  
di carta e stoffa.

### Metal Black

Maniglia antiscivolo.



4 in 1.

Quattro diversi tipi di punti  
e chiodini metallici sono  
utilizzati senza necessità di  
regolazione.

Blocco maniglia.



Disponibile in:

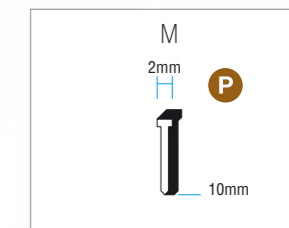
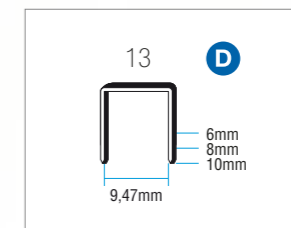
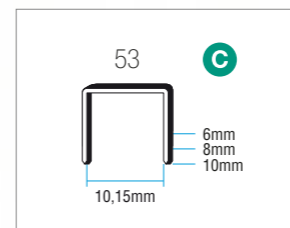
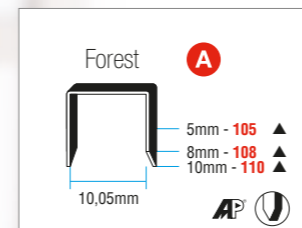


CODICE	ARTICOLO					PACK
0101040	ROCAMA JR 4.0 Mod. 110	Forest-AP	53/	13/	M10	10
0101041	ROCAMA JR 4.0 Mod. 110/13	Forest-AP/13	50F/	53F/	M10	10



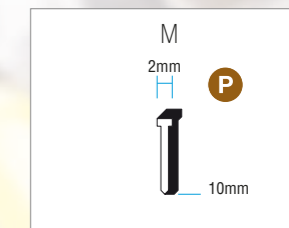
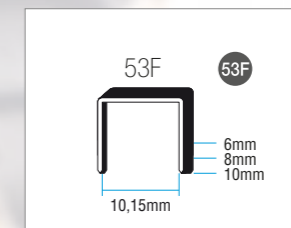
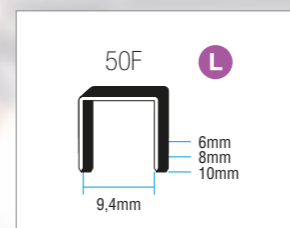
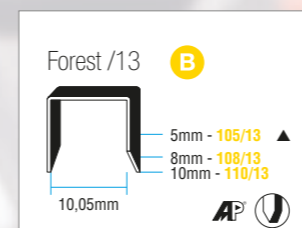
Disponibile in 2 modelli.

Mod. 110



▲ Disponibili anche in versione AP

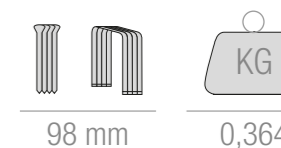
Mod. 110/13



▲ Disponibili anche in versione AP

FOREST® AP® M53 M50F M13 CHIODINI M

Si consiglia l'utilizzo di punti originali Maestri  
Pag. 110, 111, 112, 114



## FISSATRICI MANUALI IN METALLO

Assemblaggio di telai e cornici, lavori di decorazione. Per fissare tappezzeria, ricoperture di

divani e mobili. Per fissare tutti i tipi di carta e stoffa, zoccolini e profili in legno, per allestimenti stands,

arredamento negozi, interni di case, roulotte, campers.

### Metal Black

Regolatore di potenza.



Maniglia in gomma antiscivolo.



4 in 1.

Quattro diversi tipi di punti e chiodini metallici sono utilizzati senza necessità di regolazione.

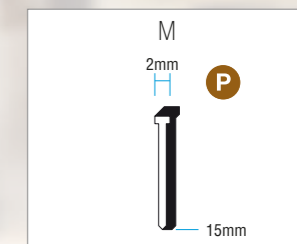
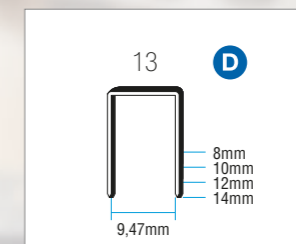
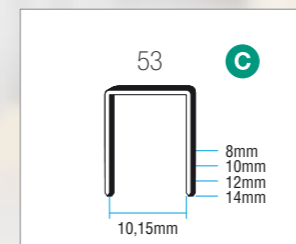
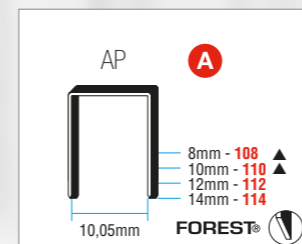
Blocco maniglia.



Disponibile in:



CODICE	ARTICOLO					PACK
0104530	ROCAMA 14 4.0 Mod. 114	AP-Forest	53/	13/	M15	5

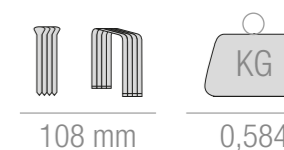


▲ Disponibili anche in versione FOREST



FOREST® AP M53 M13 CHIODINI M

Si consiglia l'utilizzo di punti originali Maestri  
Pag. 110, 111, 114



Compatta, maneggevole,  
robusta.  
Molto potente.  
Massima capacità di

infissione con il minimo  
sforzo.  
Lavori di decorazione,  
tappezzeria, falegneria,


fissaggio isolamenti, perline,  
pannelli in legno, coprifili,  
zoccolini etc. Per fissare  
tutti i tipi di carta e stoffa.

### Metal Black

Regolatore di potenza.



Frontale removibile.



3 in 1.

Tre diversi tipi di punti e  
chiodini metallici sono  
utilizzati senza necessità di  
regolazione.

Blocco maniglia.



Disponibile in:



CODICE	ARTICOLO				PACK
0105001	ROCAMA 16 METAL BLACK Mod. 116B	AP-Forest	M13-15	W15	5
0105003	ROCAMA 16 METAL BLACK Mod. 53.16B	53/	M13-15	W15	5
0105005	ROCAMA 16 METAL BLACK Mod. 13.14	13/			5
0105225	ROCAMA 16 METAL BLACK Mod. 80.16	80/			5
> 0105004	ROCAMA 16 METAL BLACK Mod. 50F	50F/			5
> 0105210	ROCAMA 16 METAL BLACK Mod. 71	C800 (C) 3G - 71			5
> 0105232	ROCAMA 16 METAL BLACK Mod. 54	54/			5
> 0105227	ROCAMA 16 METAL BLACK Mod. 34	34/			5
> 0105229	ROCAMA 16 METAL BLACK Mod. 50	50/			5
> 0105214	ROCAMA 16 METAL BLACK OUTWARD CLINCH	ST50/			5
> 0105216	ROCAMA 16 METAL BLACK Mod. ST.50	ST50/			5

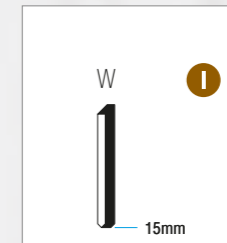
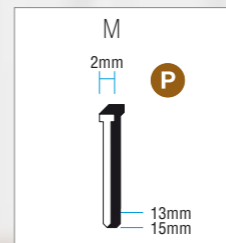
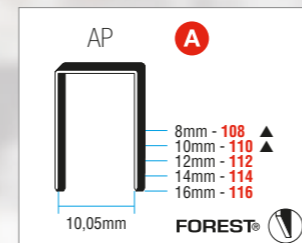
> versione speciale su richiesta

MADE in ITALY




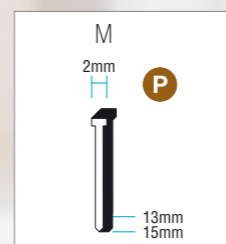
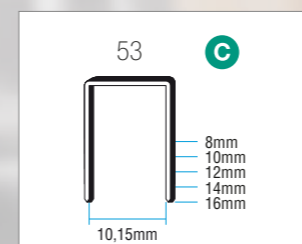
Disponibile in 11 modelli.

Mod. 116B

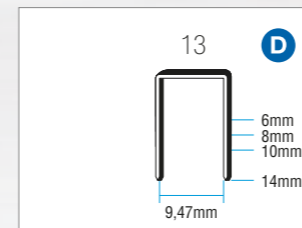


▲ Disponibili anche in versione FOREST

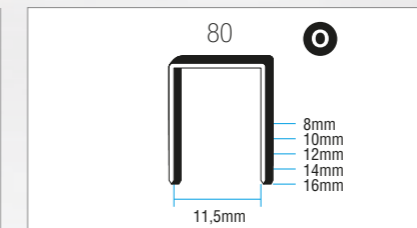
Mod. 53.16B



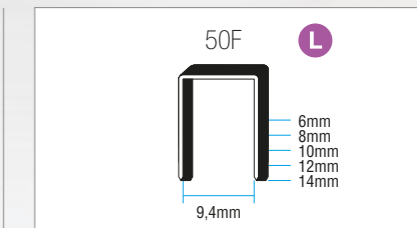
Mod. 13.14



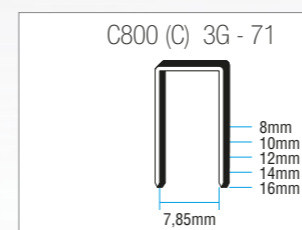
Mod. 80.16



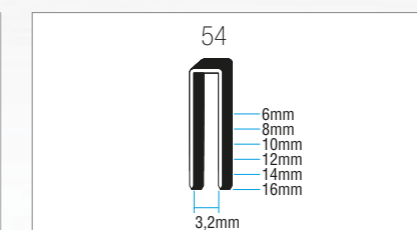
Mod. 50F



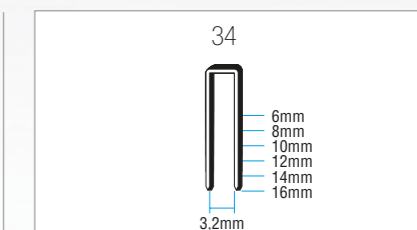
Mod. 71



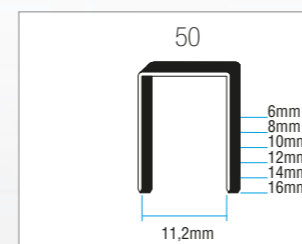
Mod. 54



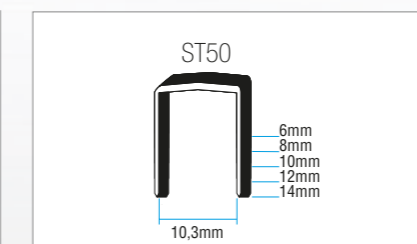
Mod. 34



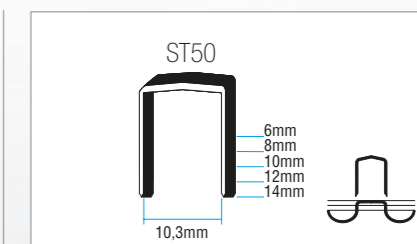
Mod. 50



Mod. ST50

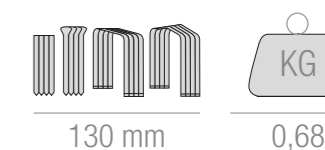


Mod. OUTWARD CLINCH



FOREST® AP® M53 M50F M13 80 CHIODINI W-M

Si consiglia l'utilizzo di punti originali Maestri  
Pag. 110, 111, 112, 113, 114



## FISSATRICI MANUALI IN METALLO

Compatta, maneggevole, robusta.  
Molto potente.  
Massima capacità di

infissione con il minimo sforzo.  
Lavori di decorazione, tappezzeria, falegnameria,


fissaggio isolamenti, perline, pannelli in legno, coprifili, zoccolini etc. Per fissare tutti i tipi di carta e stoffa.

### Metal Black

Regolatore di potenza.



Frontale removibile.



3 in 1.

Tre diversi tipi di punti e chiodini metallici sono utilizzati senza necessità di regolazione.

Blocco maniglia.



Disponibile in:



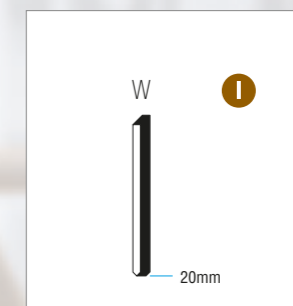
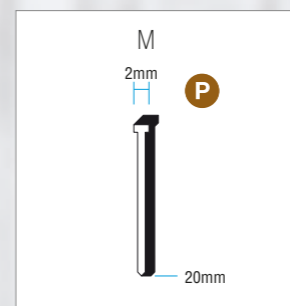
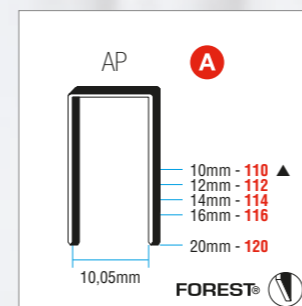
CODICE	ARTICOLO				PACK
0105503	ROCAMA 20 METAL BLACK Mod. 120B	AP-Forest	M20	W20	5
0105501	ROCAMA 20 METAL BLACK Mod. 53/20B	53/	M20	W20	5

MADE in ITALY



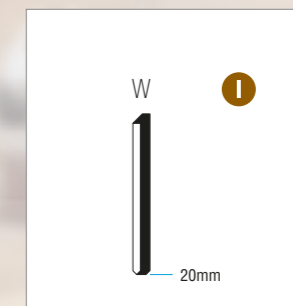
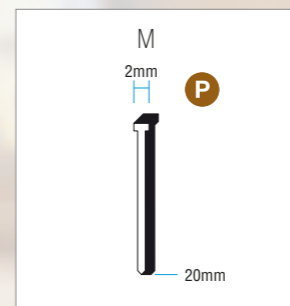
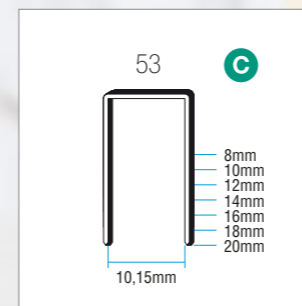
Disponibile in 2 modelli.

Mod. 120B



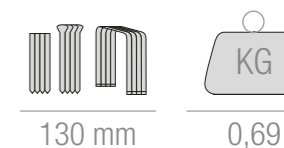
▲ Disponibili anche in versione FOREST

Mod. 53/20B



FOREST® AP M53 CHIODINI W-M

Si consiglia l'utilizzo di punti originali Maestri  
Pag. 110, 111, 114



130 mm

0,69

# M77 - M88

## FISSACAVI MANUALI IN METALLO


Fissatrice manuale in acciaio cromato con maniglia rivestita in plastica isolante.

Ideale per fissare cavi televisivi e telefonici Ø 5 mm (M77) e Ø 6,5 mm (M88).

Impugnatura anatomica in gomma.



Blocco maniglia.



Disponibile in:



CODICE	ARTICOLO		PACK
0121301	<b>M 77</b>	77/	4
0121302	<b>M 88</b>	88/	4



## FISSATRICI A MARTELLO

# MART 13 MART 50

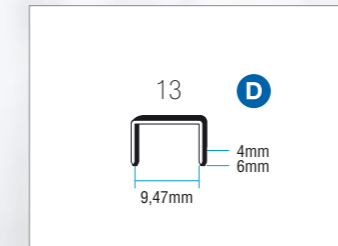
Fissatrice a martello per punti metallici, studiata per essere utilizzata per fissare materiali di

isolamento, di copertura, carta catramata, etichette su casse, reti e casse per frutta.

CODICE	ARTICOLO		PACK
0190162	<b>MART 13</b>	13/	6
0190160	<b>MART 50</b>	50F/	4



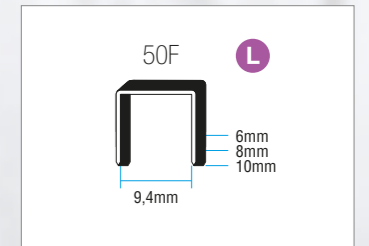
Mod. MART 13



Disponibile in:



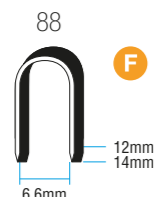
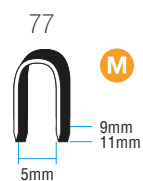
Mod. MART 50



Disponibile in:




Disponibile in 2 modelli.  
Mod. M 77      Mod. M 88



**77/ 88/**

Si consiglia l'utilizzo di punti originali Maestri  
Pag. 112



120 mm



0,85

**M13**

Si consiglia l'utilizzo di punti originali Maestri  
Pag. 111



124 mm



0,40

**M50F**

Si consiglia l'utilizzo di punti originali Maestri  
Pag. 111



210 mm



0,98

## FISSATRICI MANUALI IN PLASTICA

Per lavori di decorazione.  
Fissaggio di tappezzeria,  
ricoperture di divani e  
mobili.

Per fissare tutti i tipi di  
carta e stoffa. Rivestire  
sedie e decorare vetrine.  
Arredamento negozi.

Carica da sottobanchina.

Per lavori di decorazione.  
Fissaggio di tappezzeria,  
ricoperture di divani e mobili.  
Per fissare tutti i tipi

di carta e stoffa. Rivestire  
sedie e decorare vetrine.  
Fissaggio di zoccolini,  
profili in legno, pannelli.

Impugnatura pratica  
ed ergonomica.  
Carica da sottobanchina.  
Blocco maniglia.

Corpo in ABS.



Blocco maniglia.



Disponibile in:



CODICE	ARTICOLO	53/	PACK
0112025	ROMA 10	53/	8

CODICE	ARTICOLO	53/	M15	PACK
0114023	ROMA 14	53/	M15	8

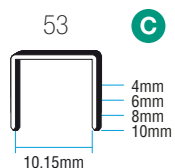
Corpo in ABS.



Regolatore di potenza.

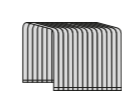


Disponibile in:

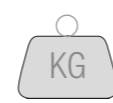


**M53**

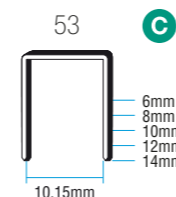
Si consiglia l'utilizzo di punti originali Maestri  
Pag. 111



80 mm



0,25

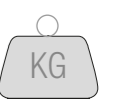


**M53 CHIODINI M**

Si consiglia l'utilizzo di punti originali Maestri  
Pag. 111, 114



105 mm



0,42



Per lavori di decorazioni e fissaggio di tappezzeria, ricoperture di divani e mobili.

Per fissare tutti i tipi di carta e stoffa, rivestire sedie e decorare vetrine. *Carica da sotto.*

CODICE	ARTICOLO	PACK
0112010	<b>TECNICA 8 Mod. 108</b>	Forest-AP 10

Corpo in ABS antiurto 20% fibre di vetro e frontale in acciaio.



Blocco maniglia.



Disponibile in:



CODICE	ARTICOLO	PACK
0113086	<b>TECNICA 10 Mod. 110</b>	Forest-AP 10
0113087	<b>TECNICA 10 Mod. 110/13</b>	Forest-AP/13 10

Corpo in ABS antiurto 20% fibre di vetro e frontale in acciaio.



Blocco maniglia.

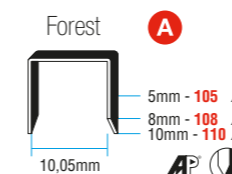


Disponibile in:



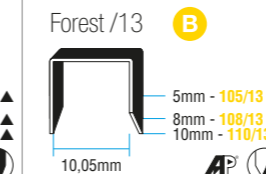
Disponibile in 2 modelli.

Mod. 110



▲ Disponibili anche in versione AP

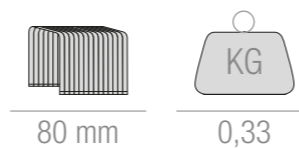
Mod. 110/13



▲ Disponibili anche in versione AP

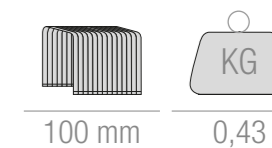
**FOREST® AP**

Si consiglia l'utilizzo di punti originali Maestri  
Pag. 110, 111



**FOREST® AP**

Si consiglia l'utilizzo di punti originali Maestri  
Pag. 110, 111



## TECNICA 14

Per lavori di decorazione.  
Fissaggio di tappezzeria.  
Per fissare tutti i tipi  
di carta e stoffa.

Rivestire sedie e decorare  
vetrine. Fissaggio di  
zoccolini, profili in legno,  
pannelli.

Caricamento da  
sottobanchina.

Corpo in nylon antiurto 30%  
fibre di vetro.



Regolatore di potenza.



Blocco maniglia.



Disponibile in:

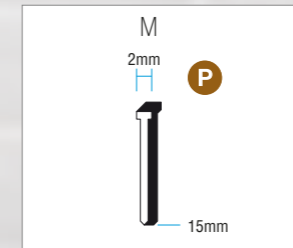
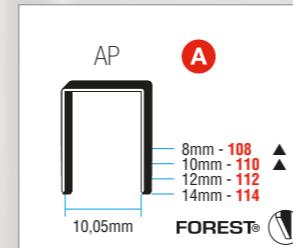


CODICE	ARTICOLO			PACK
0114002	TECNICA 14 Mod. 114	AP-Forest	M15	10
0114003	TECNICA 14 Mod. 53.14	53/	M15	10



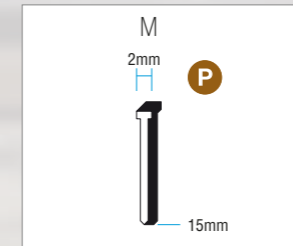
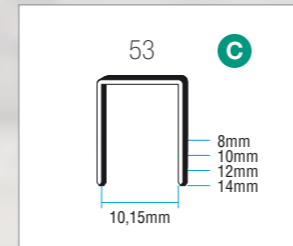
Disponibile in 2 modelli.

Mod. 114



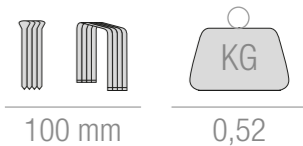
▲ Disponibili anche in versione  
FOREST

Mod. 53.14



FOREST® **M53** CHIODINI M

Si consiglia l'utilizzo di punti originali Maestri  
Pag. 110, 111, 114



## FISSATRICI MANUALI IN PLASTICA

Compatta, maneggevole, robusta. Molto potente. Massima capacità di infissione con il minimo

sforzo. Assemblaggio telai e cornici in legno. Lavori di decorazione, fissaggio tappezzeria, ricopertura di

divani e mobili. Fissaggio di tutti i tipi di carta e stoffa.

### 4 in 1.

Quattro diversi tipi di punti e chiodini metallici sono utilizzati senza necessità di regolazione.

Corpo in nylon 30% fibre di vetro.



### Blocco maniglia.



### Disponibile in:

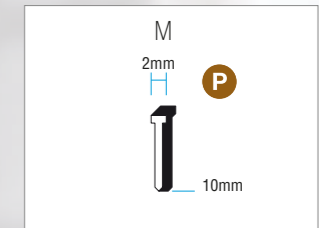
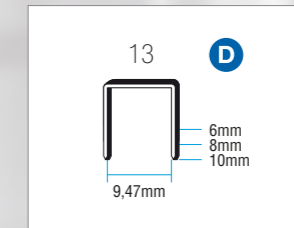
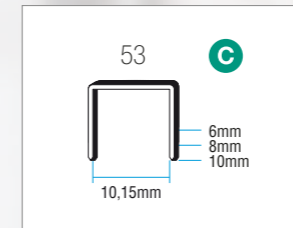
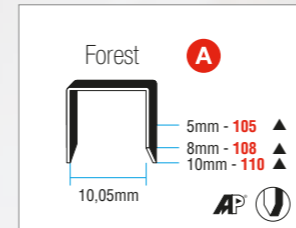


CODICE	ARTICOLO					PACK
0113095	<b>ROMATAK 10 4.0 Mod. 110</b>	Forest-AP	53/	13/	M10	10
0113096	<b>ROMATAK 10 4.0 Mod. 110/13</b>	Forest-AP/13	50F/	53F/	M10	10



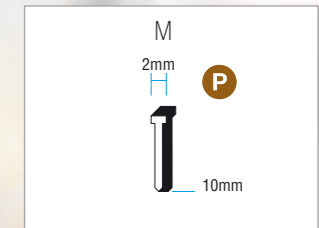
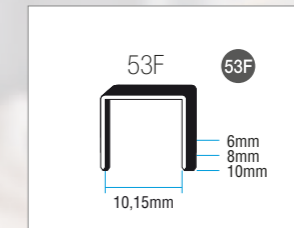
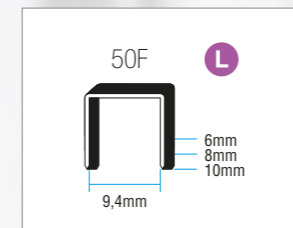
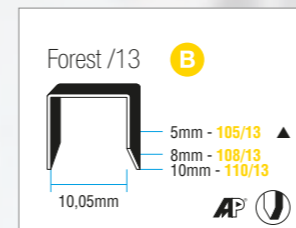
### Disponibile in 2 modelli.

#### Mod. 110



▲ Disponibili anche in versione AP

#### Mod. 110/13

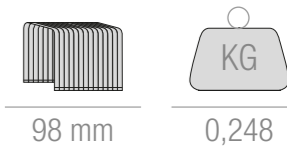


▲ Disponibili anche in versione AP



**FOREST® AP® M53 M50F M13 CHIODINI M**

Si consiglia l'utilizzo di punti originali Maestri  
Pag. 110, 111, 112, 114



98 mm 0,248

## FISSATRICI MANUALI IN PLASTICA

Compatta, maneggevole, robusta. Molto potente. Massima capacità di infissione con il minimo

sforzo. Assemblaggio telai e cornici in legno. Lavori di decorazione, fissaggio tappezzeria, ricopertura di

divani e mobili. Fissaggio di tutti i tipi di carta e stoffa.

### 4 in 1.

Quattro diversi tipi di punti metallici sono utilizzati senza necessità di regolazione.

### Regolatore di potenza.



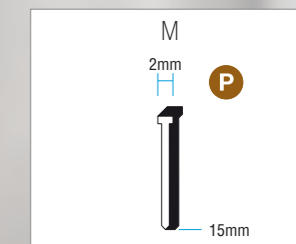
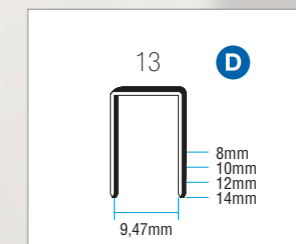
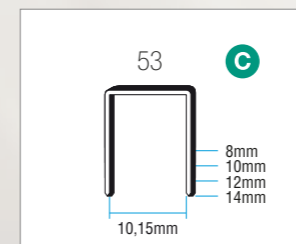
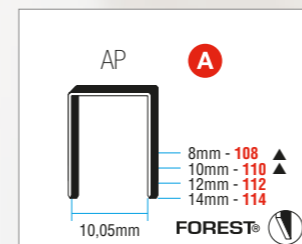
### Blocco maniglia.



### Disponibile in:



CODICE	ARTICOLO	AP-Forest	53/	13/	M15	PACK
0114011	ROMATAK 14 4.0 Mod. 114					10

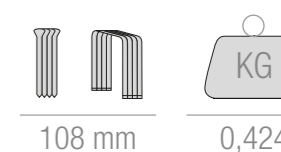


▲ Disponibili anche in versione FOREST



**FOREST® AP M53 M13 CHIODINI M**

Si consiglia l'utilizzo di punti originali Maestri  
Pag. 110, 111, 114





## FISSATRICI CORDLESS A BATTERIA

Fissatrice cordless leggera e compatta. Progettata con una batteria ricaricabile con tecnologia al litio, integrata

nel corpo macchina, che garantisce una durata lunga nel tempo. Guscio in plastica costruito in

tecnopolimero ad alta resistenza. Comodo pulsante carrello per un caricamento da

sottobanchina facile e veloce. Ideale per il bricolage e per tutti i lavori di fissaggio: decorazioni,

assemblaggi di telai e cornici, tappezzeria, ricopertura di mobili e divani, installazione di

isolamenti, allestimenti di stand fieristici, per interni di roulotte, camper e nautici.



Impugnatura in gomma antiscivolo e regolatore di potenza.



Grilletto di sicurezza.



Luce di lavoro LED.



Caratteristiche:

Rumorosità: LwA 80,1 dBA  
LpA 69,1 dBA

Vibrazioni: 1,018 m/s<sup>2</sup>

Disponibile in:



inclusi:

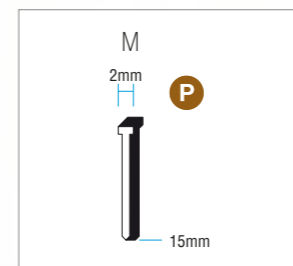
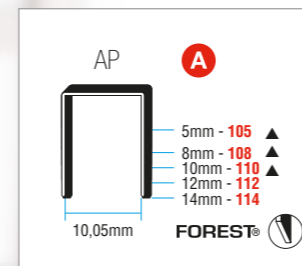
- ▶ 5.000 punti 108 Forest
- ▶ 1 Carica batteria
- ▶ 1 Cavo di ricarica
- ▶ 1 Occhiali di protezione

Conforme alle direttive:

- ▶ ROHS
- ▶ 2006/42/CE



CODICE	ARTICOLO			PACK
0130001	ROCAMATICA Mod. 114	AP-Forest	M15	1



▲ Disponibili anche in versione FOREST



FOREST® AP® CHIODINI M

Si consiglia l'utilizzo di punti originali Maestri  
Pag. 110, 111, 114

110 mm

BATTERIA AL LITIO  
3,7V 2000mAh

1,05 KG

ECOTAK	32
ELECTRO	34
LKT	36
LKT 30	38
ME	40
ME 30	42



## FISSATRICI ELETTRICHE

*Veloce, leggera, robusta, elettronica d'avanguardia, sistema di sicurezza brevettato.*

*Impugnatura adattabile ad utilizzi diversi. Per assemblaggio di telai e cornici.*

*Lavori di decorazione. Per fissare tappezzeria, ricopertura di mobili e divani. Installazioni*

*isolamenti. Allestimenti stands ed arredamenti negozi. Interni roulottes, campers, nautica.*

### Hi-Tech ELECTRONIC

Corpo in tecnopolimero.



MADE in ITALY

Caratteristiche:

Rumorosità: LpA 73,9 dBA  
LwA 85 dBA

Vibrazioni: 5,17 m/s<sup>2</sup>

Disponibile in:



Conforme alle direttive:

- ▶ ROHS
- ▶ 2006/42/CE

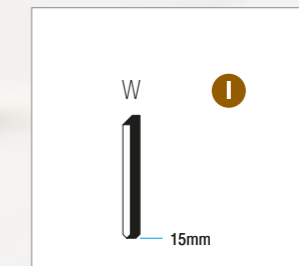
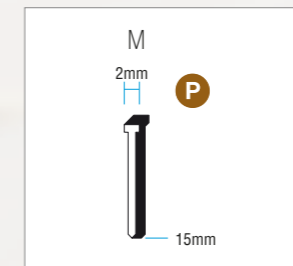
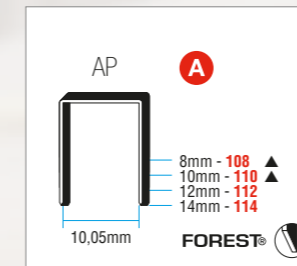


CODICE	ARTICOLO				PACK
0140301	ECOTAK Mod. 114 B	AP-Forest	M15	W15	1
0140001	ECOTAK Mod. 53.14 B	53/	M15	W15	1



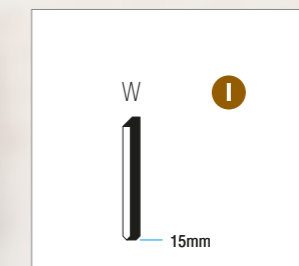
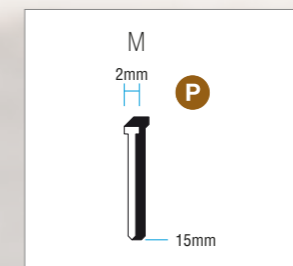
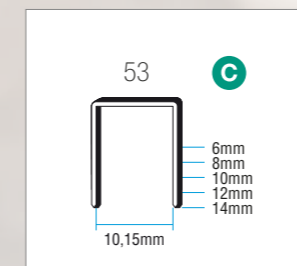
Disponibile in 2 modelli.

Mod. 114B




▲ Disponibili anche in versione FOREST

Mod. 53.14B

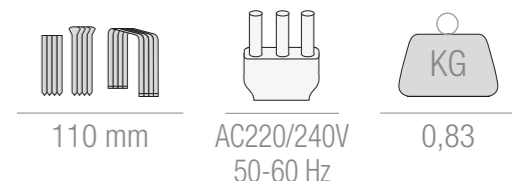


Cavo elettrico 2,5m / 98" fornito con spina elettrica a scelta:



FOREST® AP M53 CHIODINI W-M

Si consiglia l'utilizzo di punti originali Maestri  
Pag. 110, 111, 114





## FISSATRICI ELETTRICHE

*Veloce, leggera, robusta. Guscio in tecnopolimero ad alta resistenza. Dotata di interruttore*

*on/off e manopola di regolazione della potenza di sparo. Caricamento da sottobanchina. Ideale*

*per tutte le applicazioni di fissaggio come decorazioni, allestimenti stand, assemblaggi di telai,*

*infissi e tappezzerie. Interni roulotte, campers, nautica.*

### Hi-Tech ELECTRONIC

Sicura a tastatore.



Impugnatura in gomma antiscivolo.



Manopola di regolazione della potenza.



Caratteristiche:

Rumorosità: LwA 95,8 dBA  
LpA 84,8 dBA

Vibrazioni: 2,929 m/s<sup>2</sup>

Disponibile in:

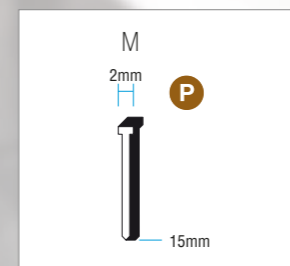
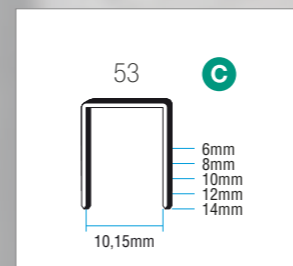


Conforme alle direttive:

- ▶ ROHS
- ▶ 2006/42/CE



CODICE	ARTICOLO			PACK
0140404	ELECTRO 53.14	53/	M15	1



### M53 CHIODINI M

Si consiglia l'utilizzo di punti originali Maestri  
Pag. 111, 114



110 mm



AC220/240V  
50 Hz



0,650

## FISSATRICI ELETTRICHE

Leggera, veloce, potente.  
Assemblaggio di telai e cornici. Lavori di decorazione. Tappezzerie, ricopertura di

divani e mobili. Installazione isolamenti. Allestimenti stand ed arredamento negozi. Interni roulotte, camper

e nautica. Caricamento posteriore con spingipunti incorporato. Sicurezza contro lo sparo accidentale.


Studiata per operare sui prodotti finiti. Non lascia alcuna impronta d'appoggio.

### Extreme PROFESSIONAL

Grilletto di sicurezza e frontale removibile.



Impugnatura in gomma antiscivolo.



Corpo in nylon 30% fibre di vetro ad alta resistenza.



Caratteristiche:

Rumorosità: LwA 91,5 dBA  
LpA 80,7 dBA

Vibrazioni: 4,96 m/s<sup>2</sup>

Disponibile in:



Conforme alle direttive:

- ▶ ROHS
- ▶ 2006/42/CE



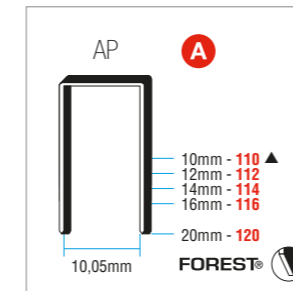
CODICE	ARTICOLO			PACK
0141232	LKT Mod. 120	AP-Forest	AP19	1
0141234	LKT Mod. 53	53/	AP19	1
0141236	LKT Mod. 80 Brad	80/	AP19	1
0141238	LKT Mod. 13	13/		1
0141242	LKT Mod. 50F	50F/		1
0141240	LKT Mod. 4/606 COMBI	606/	AP 15-19-25	1

MADE in ITALY



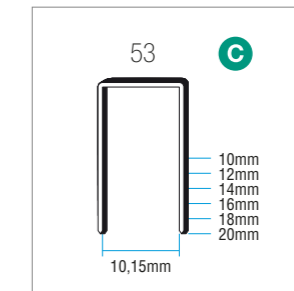
Disponibile in 6 modelli.

Mod. 120

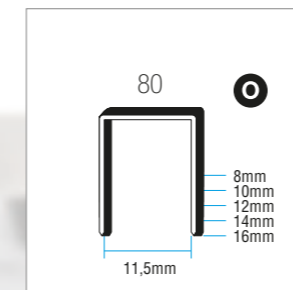


▲ Disponibili anche in versione FOREST

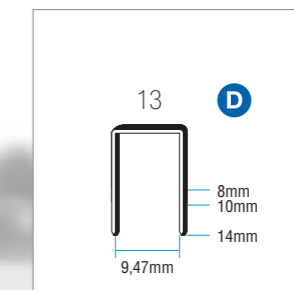
Mod. 53



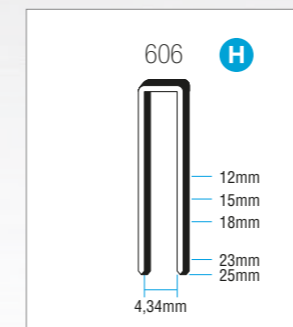
Mod. 80 Brad



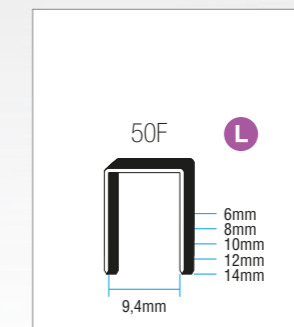
Mod. 13




Mod. 4/606 COMBI



Mod. 50F

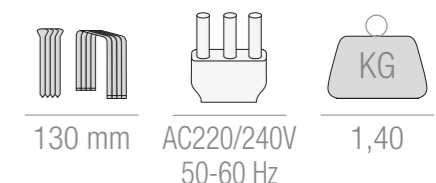


Cavo elettrico 3,5m / 138" fornito con spina elettrica a scelta:



FOREST® AP M53 80 M13 M50F 606

Si consiglia l'utilizzo di punti originali Maestri  
Pag. 110, 111, 112, 113, 114



Leggera, veloce, potente.  
Studiata appositamente  
per operare sui prodotti  
finiti senza lasciare alcuna

impronta di appoggio.  
Speciale per montatori  
di infissi, profili di porte e  
finestre, perlinature etc.

Per legni teneri e duri.

### Extreme PROFESSIONAL


Grilletto di sicurezza e  
frontale removibile.



Impugnatura in gomma  
antiscivolo.



Corpo in nylon 30% fibre di  
vetro ad alta resistenza.



Caratteristiche:

Rumorosità: LpA 82,9 dBA  
LwA 94 dBA

Vibrazioni: 4,92 m/s<sup>2</sup>

Disponibile in:



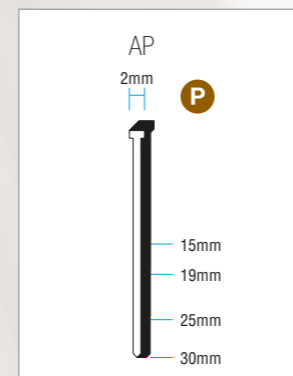
Conforme alle direttive:

- ▶ ROHS
- ▶ 2006/42/CE



CODICE	ARTICOLO	PACK
0145110	LKT 30	1

MADE in ITALY



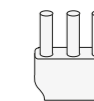
Cavo elettrico 3,5m / 138" fornito con spina elettrica a scelta:



Si consiglia l'utilizzo di punti originali Maestri  
Pag. 114



130 mm



AC220/240V  
50-60 Hz



1,40

## FISSATRICI ELETTRICHE

Attrezzo professionale ideale per l'assemblaggio di telai, cornici e tappezzeria murale.

Lavori di decorazione e riparazioni mobili. Fissaggio di cornici su mobili e serramenti,

di coprifili e perline. Allestimenti stands, arredamenti negozi.

### Extreme PROFESSIONAL

Grilletto di sicurezza e frontale removibile.



Corpo in nylon 30% fibre di vetro ad alta resistenza.



Caratteristiche:

Rumorosità: LwA 91,5 dBA  
LpA 80,7 dBA

Vibrazioni: 4,96 m/s<sup>2</sup>

Disponibile in:



Conforme alle direttive:

- ▶ ROHS
- ▶ 2006/42/CE



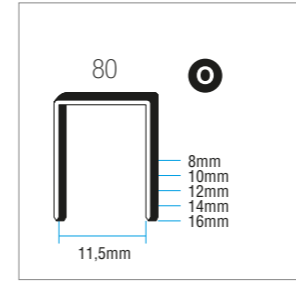
CODICE	ARTICOLO			PACK
0211113	ME80	80/		1
0211150	ME80 BRAD	80/	AP19	1
0211130	ME4000	4000/		1
0212110	ME 606	606/	AP 15-19-25	1
0211114	ME80 - 110V	80/		1
0213305	ME3G - 110V	C800 (C) 3G - 71		1
0211140	ME54 - 110V	54/		1
0141011	ME50F - 110V	50F/		1
0211136	ME50 - 110V	50/		1

MADE in ITALY

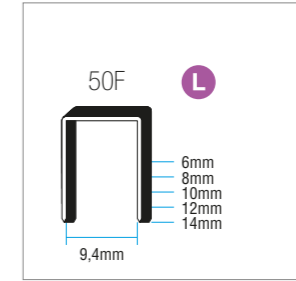


Disponibile in 8 modelli.

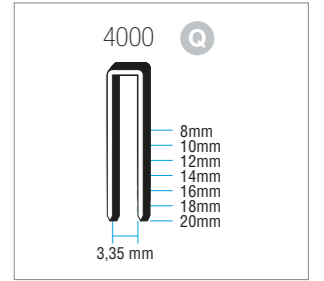
Mod. 80



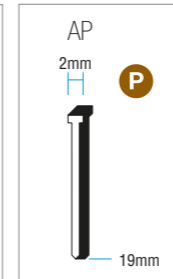
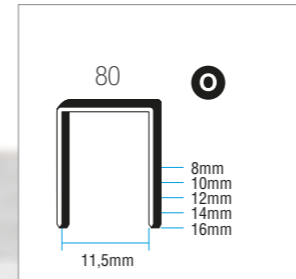
Mod. 50F



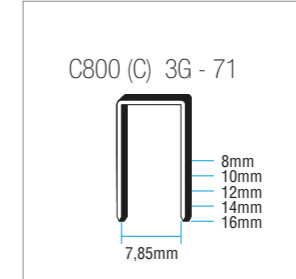
Mod. 4000



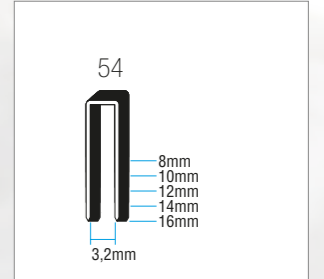
Mod. 80 Brad



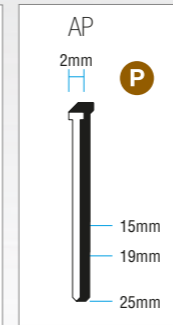
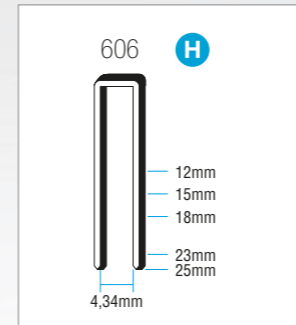
Mod. 3G



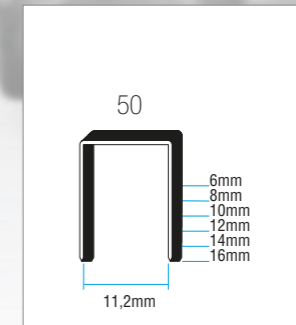
Mod. 54



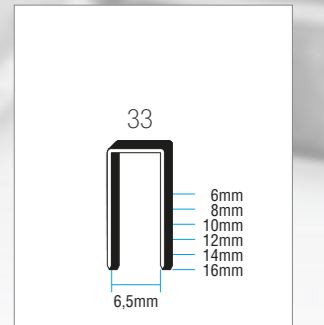
Mod. 606



Mod. 50



Mod. 33

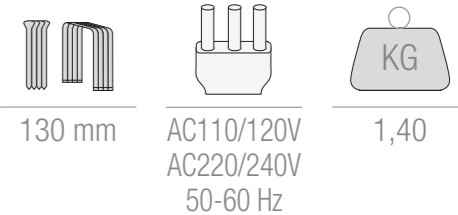


Cavo elettrico 3,5m / 138" fornito con spina elettrica a scelta:



AP 80 M50F 606 4000 C800

Si consiglia l'utilizzo di punti originali Maestri  
Pag. 111, 112, 113, 114



## CHIODATRICI ELETTRICHE

Studiata per operare su prodotti finiti senza lasciare alcuna impronta d'appoggio. Speciale

per montatori di infissi, profili di porte e finestre, perlinature, ecc. e per tutti i posatori in genere: opera

indifferentemente su legni teneri e duri, in sottofilo.

### Extreme PROFESSIONAL

Grilletto di sicurezza e frontale removibile.



Corpo in nylon 30% fibre di vetro ad alta resistenza.



Caratteristiche:

Rumorosità: LpA 82,9 dBA  
LwA 94 dBA

Vibrazioni: 4,92 m/s<sup>2</sup>

Disponibile in:




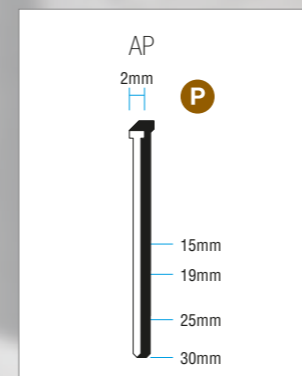
Conforme alle direttive:

- ▶ ROHS
- ▶ 2006/42/CE

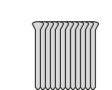


CODICE	ARTICOLO	PACK
0215121	ME30	1

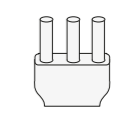
MADE in ITALY



Si consiglia l'utilizzo di punti originali Maestri  
Pag. 114



130 mm



AC110/120V  
AC220/240V  
50-60 Hz



1,40

RO-MA 8016	46
RO-MA 8016BL	47
RO-MA 6414	48
RO-MA 8414	49
RO-MA 9240	50
RO-MA 9025	51
RO-MA 90 COMBI	52
RO-MA 30TG	54
RO-MA 50TG	55
RO-MA 50 CONCRETE	56
RO-MA 55 MULTIBRAD	57
RO-MA 30/64	58
RO-MA 35/64	59
RO-MA 30/08	60
RO-MA 45/08	61
PN/2	62



## FISSATRICI PNEUMATICHE PER PUNTI LEGGERI

Potenti, leggere, compatte. *Lavorazioni di decorazione. Caricamento da sottobanchina.*  
 Ideali per tappezzeria murale. *Installazione isolamenti termici ed acustici. Interni di poltrone e divani.*  
 Ricopertura di poltrone e divani. *Installazione di roulotte, camper, nautica.*

Impugnatura in gomma.



Caratteristiche:

Consumo d'aria a 60 cicli/min: 51 l/min  
 Rumorosità: LwA 96,4 dBA  
 Vibrazioni: 1,9 m/s<sup>2</sup>

Disponibile in:



Conforme alle direttive:

► 2006/42/CE



CODICE	ARTICOLO	80/	PACK
0153143	RO-MA 8016 RED LINE	80/	1

CODICE	ARTICOLO	80/	PACK
0231522	RO-MA 8016 BL	80/	1

Impugnatura in gomma.



Grilletto di sicurezza.



Caratteristiche:

Consumo d'aria a 60 cicli/min: 31,6 l/min a 6,2bar (10psi)  
 Rumorosità: LwA 90 dBA  
 Vibrazioni: 0,7 m/s<sup>2</sup>

Disponibile in:

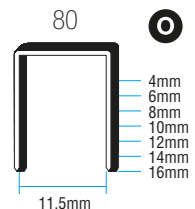


Conforme alle direttive:

► 2006/42/CE



◀ Il frontale lungo e sottile permette di accedere con facilità senza impedire la visibilità sulle superfici di lavoro difficili da raggiungere.



**80**

Si consiglia l'utilizzo di punti originali Maestri  
 Pag. 112



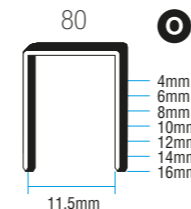
130 mm



1



4/8 ATM



**80**

Si consiglia l'utilizzo di punti originali Maestri  
 Pag. 112



130 mm



1



6/7 ATM

## FISSATRICI PNEUMATICHE PER PUNTI LEGGERI

Potenti, leggere, compatte. *Lavorazioni di decorazione. Caricamento da sottobanchina.*  
 Ideali per tappezzeria murale. *Installazione isolamenti termici ed acustici. Interni roulottes, camper, nautica.*  
 Ricopertura poltrone e divani.

Impugnatura in gomma.



Caratteristiche:

Consumo d'aria a 60 cicli/min: 85ℓ/min a 6,2 bar (10psi)

Rumorosità: LpA 88 dBA

Vibrazioni: 2,5 m/s<sup>2</sup>

Disponibile in:




Conforme alle direttive:

► 2006/42/CE



CODICE	ARTICOLO	PACK
0153145	RO-MA 6414	64/ 1

CODICE	ARTICOLO	PACK
0153147	RO-MA 8414	84/ 1



Impugnatura in gomma.



Caratteristiche:

Consumo d'aria a 60 cicli/min: 85 ℓ/min a 6,2 bar (10psi)

Rumorosità: LwA 88 dBA

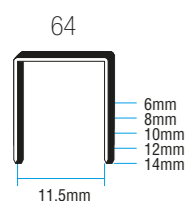
Vibrazioni: 2,5 m/s<sup>2</sup>

Disponibile in:



Conforme alle direttive:

► 2006/42/CE



**64**

Si consiglia l'utilizzo di punti originali Maestri  
Pag. 112



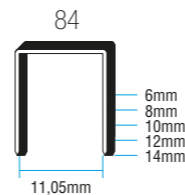
150 mm



0,90



4/7 ATM



**84**

Si consiglia l'utilizzo di punti originali Maestri  
Pag. 112



130 mm



0,90



4/7 ATM



## FISSATRICI PNEUMATICHE PER PUNTI MEDI

Potente, leggera, compatta. Caricamento da sottobanchina. Per laboratori artigianali, di falegnameria, di carpenteria. Assemblaggio telai e cornici. Deflettore d'aria direzionabile.

Potente, leggera, compatta. Lavorazioni di decorazione. Ideale per tappezzeria murale. Ricopertura poltrone e divani. Installazione isolamenti termici ed acustici. Interni roulotte, camper e nautica. Caricamento da sottobanchina.

Impugnatura in gomma.



Caratteristiche:

Consumo d'aria a 60 cicli/min: 56,6 l/min a 6,2 bar (10psi)  
Rumorosità: LpA 89,5 dBA  
Vibrazioni: < 2,5 m/s<sup>2</sup>

Disponibile in:



Conforme alle direttive:

► 2006/42/CE



CODICE	ARTICOLO	PACK	
0153115	RO-MA 9240	92/	1

CODICE	ARTICOLO	PACK	
0153155	RO-MA 9025	90/	1

Impugnatura in gomma.



Caratteristiche:

Consumo d'aria a 60 cicli/min: 85 l/min a 6,2 bar  
Rumorosità: LpA 90 dBA  
Vibrazioni: 2,7 m/s<sup>2</sup>

Disponibile in:

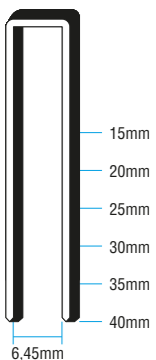


Conforme alle direttive:

► 2006/42/CE



92/



**92**

Si consiglia l'utilizzo di punti originali Maestri  
Pag. 113



150 mm

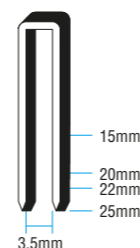


1,45



4,5/7 ATM

90



**90**

Si consiglia l'utilizzo di punti originali Maestri  
Pag. 113



140 mm



1



4/7 ATM

## FISSATRICI PNEUMATICHE PER PUNTI MEDI

Potente, leggera, compatta. *serramenti ed infissi.* (punti metallici).  
 Allestimenti stand e arredamenti negozi. *Perlinati interni ed esterni.* Deflettore d'aria  
 Profili su legno per *Caricamento laterale* (chiodini) e da sopra *direzionabile.*

Impugnatura in gomma.



Caratteristiche:

Consumo d'aria  
a 60 cicli/min: 67 ℓ/min

Rumorosità: LwA 97,1 dBA

Vibrazioni: 3,8 m/s<sup>2</sup>

Disponibile in:

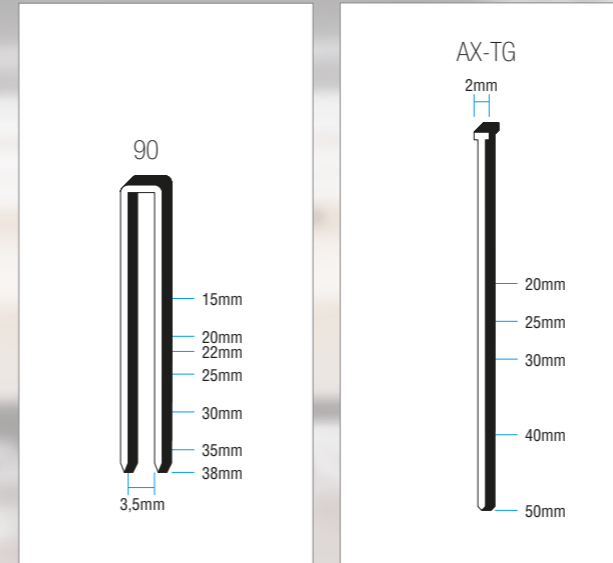


Conforme  
alle direttive:

► 2006/42/CE

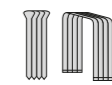


CODICE	ARTICOLO	PACK		
0153206	RO-MA 90 COMBI RED LINE	90/	AX-TG	1



### 90 AX-TG

Si consiglia l'utilizzo di punti originali Maestri  
Pag. 113, 116



125 mm



1,50



4/8 ATM

## CHIODATRICI PNEUMATICHE DI FINIZIONE

Potente, leggera, compatta.  
Ideale per perlinati interni ed esterni. Serramenti, infissi. Rivestimenti su

prefabbricati. Interni roulottes, campers, nautica. Fissaggio coprifili a parete.

Caricamento laterale.

Ideale per il fissaggio di profili su legno, serramenti ed infissi. Fissaggio cornici su

mobili, coprifili a parete, perlinati interni ed esterni. Rivestimenti su prefabbricati.

Arredamento negozi, interni roulottes, camper, nautica. Carica laterale.

Impugnatura in gomma.



Caratteristiche:

Consumo d'aria a 60 cicli/min: 47 l/min

Rumorosità: LwA 102,1 dBA

Vibrazioni: 3,6 m/s<sup>2</sup>

Disponibile in:



Conforme alle direttive:

► 2006/42/CE



CODICE	ARTICOLO	PACK
0157302	RO-MA 30TG RED LINE	AX-TG 1



CODICE	ARTICOLO	PACK
0157342	RO-MA 50TG RED LINE	AX-TG 1

Impugnatura in gomma.



Caratteristiche:

Consumo d'aria a 60 cicli/min: 85 l/min

Rumorosità: LwA 101 dBA

Vibrazioni: 3,7 m/s<sup>2</sup>

Disponibile in:

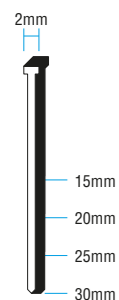


Conforme alle direttive:

► 2006/42/CE



AX-TG



**AX-TG**

Si consiglia l'utilizzo di chiodini originali Maestri  
Pag. 116



125 mm



1,10



4/8 ATM

AX-TG



**AX-TG**

Si consiglia l'utilizzo di chiodini originali Maestri  
Pag. 116



125 mm



1,50



4/8 ATM

## CHIODATRICI PNEUMATICHE DI FINIZIONE

Chiodatrice che utilizza due tipologie di chiodi. Tipo concrete in acciaio temperato per fissaggio zoccoli e profili

su cemento e tipo GG in acciaio ad alta resistenza per applicazioni di battiscopa, produzione di sedie, coprifili,

cofani mortuari, mobili rustici in stile ed interni di roulotte e camper. Carica dei chiodi laterale.

Chiodatrice che utilizza tre tipologie di chiodi. Ideale per fissaggio profili su legno per serramenti ed infissi.

Fissaggio cornici su mobili e coprifili a parete. Perlinati interni ed esterni. Rivestimenti su

prefabbricati. Arredamento negozi e allestimento stands, interni roulotte, camper e nautica.

Impugnatura in gomma.



Caratteristiche:

Consumo d'aria a 60 cicli/min: 80 l/min

Rumorosità: LpA 93,76 dBA  
LwA 98,96 dBA

Vibrazioni: 2,97 m/s<sup>2</sup>

Disponibile in:



Conforme alle direttive:

► 2006/42/CE



CODICE	ARTICOLO	Ø	GG	PACK
0231230	RO-MA 50 CONCRETE	Ø 1.83	GG	1

CODICE	ARTICOLO	AX-TG	AY-LS2	AZ-LS	PACK
0231255	RO-MA 55 MULTIBRAD				1

Impugnatura in gomma.



Caratteristiche:

Consumo d'aria a 60 cicli/min: 80 l/min

Rumorosità: LpA 91,4 dBA  
LwA 96,9 dBA

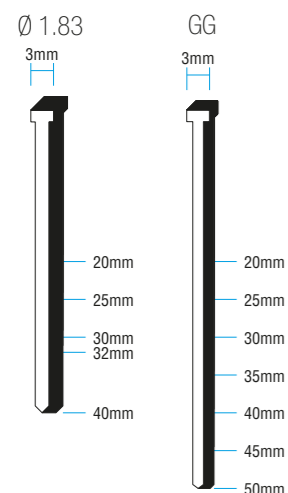
Vibrazioni: 3,54 m/s<sup>2</sup>

Disponibile in:



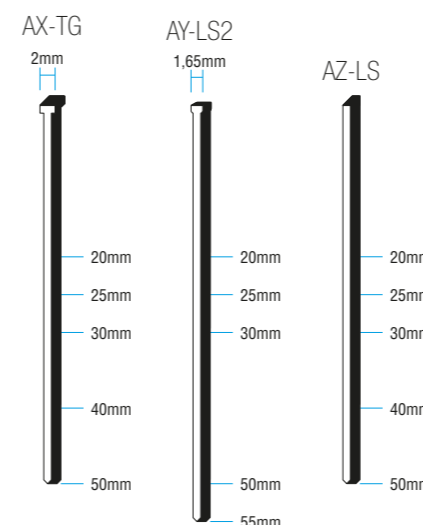
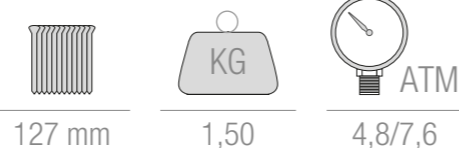
Conforme alle direttive:

► 2006/42/CE



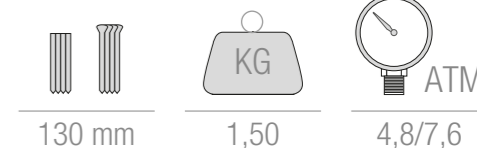
Ø 1.83 GG

Si consiglia l'utilizzo di chiodini originali Maestri  
Pag. 114, 115



AX-TG AY-LS2 AZ-LS

Si consiglia l'utilizzo di chiodini originali Maestri  
Pag. 115, 116



## CHIODATRICI PNEUMATICHE DI FINIZIONE

Chiodatrici pneumatiche che utilizzano micropins e microbrands 064. Ideali per il fissaggio: cornici su

mobili, coprifili a parete. Perlinati interni ed esterni. Rivestimenti su prefabbricati. Fissaggio profili su legno

per serramenti ed infissi. Arredamento negozi, interni roulottes, camper e nautica. Carica laterale.

Impugnatura in gomma.



Caratteristiche:

Consumo d'aria a 60 cicli/min: 56,6 l/min a 6,2 bar (10psi)

Rumorosità: LpA 85 dBA

Vibrazioni: 0,79 m/s<sup>2</sup>

Disponibile in:



Conforme alle direttive:

► 2006/42/CE



CODICE	ARTICOLO			PACK
0231239	RO-MA 30/64	M064CT	M064ST	1

CODICE	ARTICOLO			PACK
0231241	RO-MA 35/64	M064CT	M064ST	1

Impugnatura in gomma.



Caratteristiche:

Consumo d'aria a 60 cicli/min: 28,3 l/min a 6,2 bar (10psi)

Rumorosità: LpA 72 dBA  
LwA 82,9 dBA

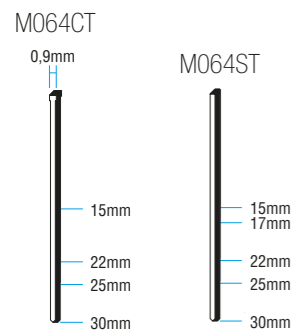
Vibrazioni: 0,65 m/s<sup>2</sup>

Disponibile in:



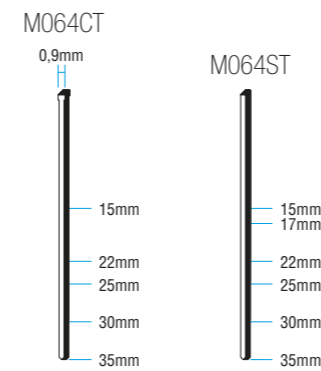
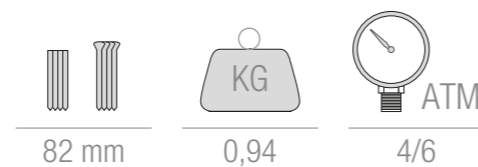
Conforme alle direttive:

► 2006/42/CE



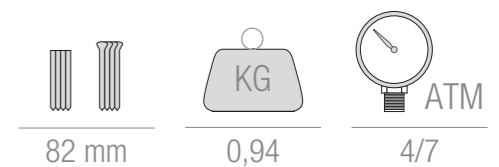
**M064CT | M064ST**

Si consiglia l'utilizzo di chiodini originali Maestri  
Pag. 116



**M064CT | M064ST**

Si consiglia l'utilizzo di chiodini originali Maestri  
Pag. 116



## CHIODATRICI PNEUMATICHE DI FINIZIONE

Potenti, leggere,  
compatte. Ideali per il  
fissaggio profili su legno  
per serramenti ed infissi,

cornici su mobili, coprifili  
a parete. Perlinati interni  
ed esterni. Rivestimenti su  
prefabbricati.

Arredamento negozi, interni  
roulottes, camper, nautica.  
Carica laterale.

Impugnatura in gomma.



Caratteristiche:

Consumo d'aria  
a 60 cicli/min: 43,3 l/min  
a 6,2 bar (10psi)

Rumorosità: LpA 88 dBA

Vibrazioni: 3,2 m/s<sup>2</sup>

Disponibile in:



Conforme  
alle direttive:

► 2006/42/CE




CODICE	ARTICOLO	PACK
0231246	RO-MA 30/08	AP08 1

CODICE	ARTICOLO	PACK
0231237	RO-MA 45/08	AP08 1



Impugnatura in gomma.



Caratteristiche:

Consumo d'aria  
a 60 cicli/min: 20,5 l/min  
a 6,2 bar (10psi)

Rumorosità: LpA 87,54 dBA  
LwA 93,25 dBA

Vibrazioni: 1,85 m/s<sup>2</sup>

Disponibile in:

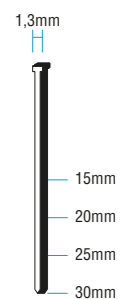


Conforme  
alle direttive:

► 2006/42/CE



AP08



**AP 08**

Si consiglia l'utilizzo di chiodini originali Maestri  
Pag. 115



170 mm



1



4/7

AP08



**AP 08**

Si consiglia l'utilizzo di chiodini originali Maestri  
Pag. 115



142 mm



1,10



4,1/6,9

## BORCHIATRICI PER BORCHIE NASTRATE

Apparecchio pneumatico per una veloce e precisa infissione di borchie decorative nastrate,

semplice da caricare e pratico da usare. Fusione in lega speciale di alluminio.

Pratico sistema pneumatico di avanzamento borchie utilizzato nei mobilifici, mobili e poltrone in stile,

nei calzaturifici, zoccolifici, per lavori di decorazione (come la borchatura di cofani e bauli etc.).

Caricatore in nylon 30% fibre di vetro.



### Caratteristiche:

Consumo d'aria a 60 cicli/min: 18 l/min a 6,2 bar (10psi)

Rumorosità: LpA 80,2 dBA  
LwA 92,6 dBA

Vibrazioni: 2,9 m/s<sup>2</sup>

### Disponibile in:



Conforme alle direttive:

► 2006/42/CE



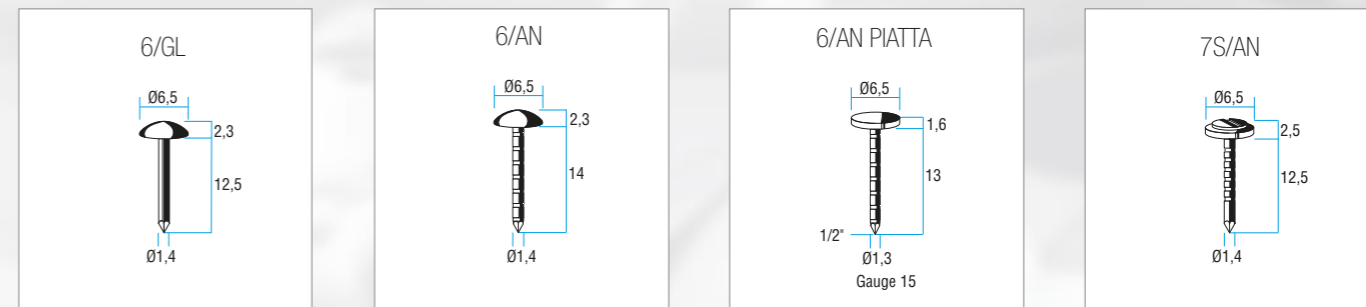
CODICE	ARTICOLO				PACK
0290108	<b>B6 PN/2</b>	6/GL	6/AN	7S/AN	1
0290120	<b>B10 PN/2</b>	10/GL	10/AN		1
0290125	<b>B11 PN/2</b>	11/GL			1

MADE in ITALY



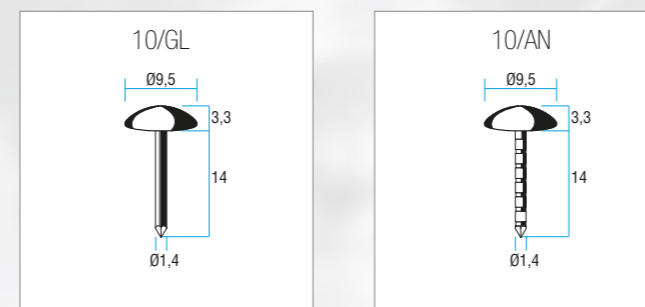
Disponibile in 3 modelli.

### Mod. B6 PN/2

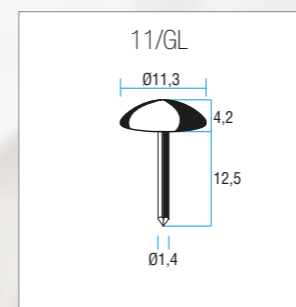


⊕ Disponibili anche con impronta SCR

### Mod. B10 PN/2



### Mod. B11 PN/2



**6/GL-AN | 7S/AN | 10/GL-AN | 11/GL**

Si consiglia l'utilizzo di borchie originali Maestri  
Pag. 117, 118

